

CONSELHO REGIONAL DE ENGENHARIA E AGRONOMIA DA PARAIBA
1ª REFORMULAÇÃO DO EXERCÍCIO DE 2013
DEMONSTRATIVO ANALÍTICO DA DESPESA

Código	Natureza	Valor Orçado Inicialmente R\$	Realizada até 30/06/2013	%	Suplementação R\$	%	Redução R\$	%	Orçamento Reformulado R\$	
5.2.2.2.1	ALTER. DA PREV. DE CRÉDITO INICIAL PESSOAL E ENCARGOS SOCIAIS	8.838.924,40	3.629.600,64	41,06%					8.848.924,40	
5.2.2.2.1.01		4.695.000,00	2.229.470,92	47,49%					4.745.000,00	
5.2.2.2.1.01.01		3.630.000,00	1.735.281,55	47,80%					3.650.000,00	
5.2.2.2.1.01.01.01		Salários	2.300.000,00	1.135.380,17	49,36%	40.000,00	1,74%			2.340.000,00
5.2.2.2.1.01.01.02		Gratificação por Tempo de Serviço	570.000,00	274.909,93	48,23%					570.000,00
5.2.2.2.1.01.01.03		Cargo em Comissão	0,00	0,00	0,00%					0,00
5.2.2.2.1.01.01.04		Gratificação de Função	400.000,00	185.487,84	46,37%			20.000,00	5,00%	380.000,00
5.2.2.2.1.01.01.05		Outras Gratificações	0,00	0,00	0,00%					0,00
5.2.2.2.1.01.01.06		Gratificação de Natal 13º Salário	300.000,00	127.987,51	42,66%					300.000,00
5.2.2.2.1.01.01.07		Abono Pecuniário de Férias	40.000,00	11.019,28	27,55%					40.000,00
5.2.2.2.1.01.01.08		1/3 de Férias - CF/88	0,00	0,00	0,00%					0,00
5.2.2.2.1.01.01.09		Horas Extras	10.000,00	496,82	4,97%					10.000,00
5.2.2.2.1.01.01.10		Substituições	0,00	0,00	0,00%					0,00
5.2.2.2.1.01.01.11		Adicional Noturno	0,00	0,00	0,00%					0,00
5.2.2.2.1.01.01.12		Indenizações Trabalhistas	10.000,00	0,00	0,00%					10.000,00
5.2.2.2.1.01.02	ENCARGOS PATRONAIS	1.065.000,00	494.189,37	46,40%					1.095.000,00	
5.2.2.2.1.01.02.01	INSS Patronal	680.000,00	339.946,67	49,99%	60.000,00	8,82%			740.000,00	
5.2.2.2.1.01.02.02	INSS Terceiros	0,00	0,00	0,00%					0,00	
5.2.2.2.1.01.02.03	FGTS	350.000,00	137.200,03	39,20%			40.000,00	11,43%	310.000,00	
5.2.2.2.1.01.02.04	PIS/PASEP Sobre Folha de Pagamento	35.000,00	17.042,67	48,69%	10.000,00	28,57%			45.000,00	
5.2.2.2.1.01.02.05	Outros Encargos Patronais	0,00	0,00	0,00%					0,00	
	A Transportar	4.695.000,00	2.229.470,92	47,49%	110.000,00	2,34%	60.000,00	1,28%	4.745.000,00	

João Pessoa, 01 de agosto de 2013


Giucélia Araújo Figueiredo
 Presidente
 CPF: 301.399.104-68



Maria Elisabeth de Vila Nova
 Contadora - CRC PB 008946/O-3
 CPF: 048.501.024-09

CONSELHO REGIONAL DE ENGENHARIA E AGRONOMIA DA PARAIBA
1ª REFORMULAÇÃO DO EXERCÍCIO DE 2013
DEMONSTRATIVO ANALÍTICO DA DESPESA

Código	Natureza	Valor Orçado Inicialmente R\$	Realizada até 30/06/2013	%	Suplementação R\$	%	Redução R\$	%	Orçamento Reformulado R\$
5.2.2.2.1.04	De Transporte	4.695.000,00	2.229.470,92	47,49%					4.745.000,00
5.2.2.2.1.04.01	OUTRAS DESPESAS CORRENTES	3.492.924,40	1.406.043,20	40,25%					1.100.000,00
5.2.2.2.1.04.01.01	BENEFÍCIOS A PESSOAL	1.050.000,00	486.462,06	46,33%					150.000,00
5.2.2.2.1.04.01.02	Vale Transporte	100.000,00	61.711,41	61,71%	50.000,00	50,00%			550.000,00
5.2.2.2.1.04.01.03	Progr. de Aliment. ao Trabalhador - Pat	550.000,00	262.049,98	47,65%					400.000,00
5.2.2.2.1.04.01.04	Plano de Saúde	400.000,00	162.700,67	40,68%					0,00
5.2.2.2.1.04.01.05	Plano Odontológico	0,00	0,00	0,00%					0,00
5.2.2.2.1.04.02	BENEFÍCIOS ASSISTENCIAIS	111.924,40	58.956,00	52,67%					71.924,40
5.2.2.2.1.04.02.01	Auxílio Educação	96.924,40	57.600,00	59,43%			30.000,00	30,95%	66.924,40
5.2.2.2.1.04.02.03	Auxílio Uniforme	0,00	0,00	0,00%					0,00
5.2.2.2.1.04.02.05	Auxílio Funeral	15.000,00	1.356,00	9,04%			10.000,00	66,67%	5.000,00
5.2.2.2.1.04.03.01.001	USO DE BENS E SERVIÇOS	544.000,00	110.644,29	20,34%					504.000,00
5.2.2.2.1.04.03.01.002	MATERIAL DE CONSUMO	264.000,00	15.399,73	5,83%					224.000,00
5.2.2.2.1.04.03.01.003	Materiais de Expediente	40.000,00	2.776,33	6,94%			20.000,00	50,00%	20.000,00
5.2.2.2.1.04.03.01.004	Impressos, Formulários e Papéis	0,00	0,00	0,00%					0,00
5.2.2.2.1.04.03.01.005	Publicações Técnicas	0,00	0,00	0,00%					0,00
5.2.2.2.1.04.03.01.006	Carteiras de Identificação Profissional	0,00	0,00	0,00%					0,00
5.2.2.2.1.04.03.01.007	Bandeiras, Flâmulas e Placas	0,00	0,00	0,00%					0,00
5.2.2.2.1.04.03.01.008	Material para Divulgação	15.000,00	0,00	0,00%					0,00
5.2.2.2.1.04.03.01.010	Materiais de Informática	40.000,00	0,00	0,00%					15.000,00
5.2.2.2.1.04.03.01.011	Materiais para Manut. de Bems Móveis	20.000,00	6.082,00	30,41%			10.000,00	50,00%	30.000,00
5.2.2.2.1.04.03.01.012	Materiais para Manutenção de Bens	15.000,00	0,00	0,00%					20.000,00
5.2.2.2.1.04.03.01.013	Imóveis/Instalações	40.000,00	798,55	2,00%					15.000,00
5.2.2.2.1.04.03.01.014	Material de Copa e Cozinha	1.000,00	0,00	0,00%					40.000,00
5.2.2.2.1.04.03.01.015	Uniformes, Tecidos e Aviaamentos	35.000,00	0,00	0,00%					1.000,00
	Gêneros de Alimentação	8.000,00	2.005,70	25,07%					35.000,00
	A Transportar	6.120.924,40	2.790.288,71	45,59%	160.000,00	2,61%	130.000,00	2,12%	6.150.924,40

João Pessoa, 01 de agosto de 2013



 Gilcélia Araújo Figueiredo
 Presidente
 CPF: 901.399.104-68



 Maria Elizabeth de Almeida
 Contadora - CRC-PB 008946/O-3
 CPF: 048.501.024-09

CONSELHO REGIONAL DE ENGENHARIA E AGRONOMIA DA PARAIBA
1ª REFORMULAÇÃO DO EXERCÍCIO DE 2013
DEMONSTRATIVO ANALÍTICO DA DESPESA

Código	Natureza	Valor Orçado Inicialmente R\$	Realizada até 30/06/2013	%	Suplementação R\$	%	Redução R\$	%	Orçamento Reformulado R\$
5.2.2.2.1.04.03.01.017	Mat. de Higiene, Limpeza e Conservação	30.000,00	3.737,15	12,46%			10.000,00	33,33%	20.000,00
5.2.2.2.1.04.03.01.020	Prêmios, Diplomas e Medalhas	5.000,00	0,00	0,00%					5.000,00
5.2.2.2.1.04.03.02	Gás e Outros Materiais Engarrafados	15.000,00	0,00	0,00%					15.000,00
5.2.2.2.1.04.03.02.001	DESPESAS COM VEÍCULOS	90.000,00	40.187,12	44,65%					100.000,00
5.2.2.2.1.04.03.02.002	Combustíveis e Lubrificantes	70.000,00	36.265,12	51,81%					80.000,00
5.2.2.2.1.04.03.03	Peças e Acessórios	20.000,00	3.922,00	19,61%	10.000,00	14,29%			20.000,00
5.2.2.2.1.04.03.03.001	OUTROS MATERIAIS DE CONSUMO	0,00	0,00	0,00%					0,00
5.2.2.2.1.04.03.04	Outros Materiais de Consumo	0,00	0,00	0,00%					0,00
5.2.2.2.1.04.03.04.001	SERVICOS TERCEIROS - PESSOAS FÍSICAS	190.000,00	55.057,44	28,98%					180.000,00
5.2.2.2.1.04.03.04.002	Serviço de Assessoria e Consultoria	40.000,00	18.587,94	46,47%	10.000,00	25,00%			50.000,00
5.2.2.2.1.04.03.04.005	Serviços de Informática	20.000,00	0,00	0,00%			10.000,00	50,00%	10.000,00
5.2.2.2.1.04.03.04.010	Serviços de Medicina do Trabalho	10.000,00	0,00	0,00%			10.000,00	100,00%	0,00
5.2.2.2.1.04.03.04.012	Serviços de Seleção, Treinamento e Orientação Profis.	0,00	0,00	0,00%					0,00
5.2.2.2.1.04.03.04.013	Serviços de Integração Social	0,00	0,00	0,00%					0,00
5.2.2.2.1.04.03.04.014	Serviços de Tradução	0,00	0,00	0,00%					0,00
5.2.2.2.1.04.03.04.015	Serviços Fotográficos e Vídeos	0,00	0,00	0,00%					0,00
5.2.2.2.1.04.03.04.016	Serviço de Produções Jornalísticas	10.000,00	8.400,00	84,00%					10.000,00
5.2.2.2.1.04.03.04.017	Serviço de Divulgação Institucional	0,00	0,00	0,00%					0,00
5.2.2.2.1.04.03.04.018	Serviços de Apoio Administrativo e Operacional	40.000,00	13.040,50	32,60%					40.000,00
5.2.2.2.1.04.03.04.019	Serviços de Representação	0,00	0,00	0,00%					0,00
5.2.2.2.1.04.03.04.020	Manut. e Conservação Dos Bens Imóveis	50.000,00	12.779,00	25,56%			10.000,00	20,00%	40.000,00
5.2.2.2.1.04.03.04.021	Demais Serviços Profissionais	0,00	0,00	0,00%					0,00
5.2.2.2.1.04.03.04.022	Inscrições	20.000,00	2.250,00	11,25%	10.000,00	50,00%			30.000,00
5.2.2.2.1.04.05.01	DIÁRIAS	361.000,00	125.236,14	34,69%					391.000,00
5.2.2.2.1.04.05.02	Funcionários	186.000,00	89.698,34	48,22%	20.000,00	10,75%			206.000,00
5.2.2.2.1.04.05.03	Conselheiros	160.000,00	27.409,90	17,13%					160.000,00
5.2.2.2.1.04.06	Colaboradores	15.000,00	8.127,90	54,19%	10.000,00	66,67%			25.000,00
A Transportar		6.120.924,40	3.010.769,41	44,53%	220.000,00	3,25%	170.000,00	2,51%	6.811.924,40

João Pessoa, 01 de agosto de 2013


 Glacélia Araújo Figueiredo
 Presidente
 CPF: 301.399.104-68


 Maria Elisabete Vila Nova
 Contadora CRC PB 008946/O-3
 CPF: 048.501.024-09

CONSELHO REGIONAL DE ENGENHARIA E AGRONOMIA DA PARAIBA
1ª REFORMULAÇÃO DO EXERCÍCIO DE 2013
DEMONSTRATIVO ANALÍTICO DA DESPESA

Código	Natureza	Valor Orçado Inicialmente R\$	Realizada até 30/06/2013	%	Suplementação R\$	%	Redução R\$	%	Orçamento Reformulado R\$
5.2.2.2.1.04.06.01	Transporte	6.761.924,40	3.010.769,41	63,75%	220.000,00	3,25%	170.000,00	2,51%	6.811.924,40
5.2.2.2.1.04.06.02	Funcionários	185.000,00	56.609,13	30,60%					190.000,00
5.2.2.2.1.04.06.03	Conselheiros	25.000,00	8.090,68	32,36%					25.000,00
5.2.2.2.1.04.07	Colaboradores	150.000,00	46.609,91	31,07%			5.000,00	3,33%	145.000,00
5.2.2.2.1.04.09.01.001	SERV. TERCEIROS - PESSOAS JURÍDICAS	1.241.000,00	386.595,74	31,15%	10.000,00	100,00%			1.211.000,00
5.2.2.2.1.04.09.01.002	Serviço de Assessoria e Consultoria	30.000,00	613,21	2,04%					30.000,00
5.2.2.2.1.04.09.01.004	Serviços Advocatícios	0,00	0,00	0,00%					0,00
5.2.2.2.1.04.09.01.005	Serviços de Informática	130.000,00	55.249,40	42,50%					130.000,00
5.2.2.2.1.04.09.01.007	Serviços de Copa e Cozinha	0,00	0,00	0,00%					0,00
5.2.2.2.1.04.09.01.008	Serviços de Limpeza, Conservação e Jardinagem	20.000,00	450,00	2,25%			10.000,00	50,00%	10.000,00
5.2.2.2.1.04.09.01.009	Serviços de Segurança Predial e Preventiva	20.000,00	3.135,80	15,68%					20.000,00
5.2.2.2.1.04.09.01.010	Serviços de Medicina do Trabalho	10.000,00	0,00	0,00%					10.000,00
5.2.2.2.1.04.09.01.011	Serviços de Seleção, Treinamento e Orientação Profis.	10.000,00	0,00	0,00%			5.000,00	50,00%	5.000,00
5.2.2.2.1.04.09.01.012	Serviços de Intermediação de Estágios	110.000,00	55.824,40	50,75%	20.000,00	18,18%			130.000,00
5.2.2.2.1.04.09.01.014	Remuneração de Estagiários	0,00	0,00	0,00%					0,00
5.2.2.2.1.04.09.01.015	Remuneração de Menores Aprendizizes	0,00	0,00	0,00%					0,00
5.2.2.2.1.04.09.01.016	Serviços de Integração Social	0,00	0,00	0,00%					0,00
5.2.2.2.1.04.09.01.017	Serviços Fotográficos e Vídeos	38.000,00	0,00	0,00%			28.000,00	73,68%	10.000,00
5.2.2.2.1.04.09.01.018	Serviço de Divulgação Institucional	60.000,00	31.239,21	52,07%	38.000,00	63,33%			98.000,00
5.2.2.2.1.04.09.01.019	Serviço de Produções Jornalísticas	20.000,00	2.200,00	11,00%					20.000,00
5.2.2.2.1.04.09.01.022	Demais Serviços Profissionais	10.000,00	2.923,69	29,24%					10.000,00
5.2.2.2.1.04.09.01.023	Seguros de Bens Móveis	40.000,00	5.427,73	13,57%			10.000,00	25,00%	30.000,00
5.2.2.2.1.04.09.01.024	Seguros de Bens Imóveis	8.000,00	3.118,17	38,98%					8.000,00
A Transportar		8.187.924,40	3.453.974,28	42,18%	288.000,00	3,52%	228.000,00	2,78%	8.247.924,40

João Pessoa, 01 de agosto de 2013



Glucélia Araújo Figueiredo
 Presidente
 CPF: 301.399.104-68


Maria Elisabete Viana Nova
 Contadora - CRC PB 008946/O-3
 CPF: 048.501.024-09

CONSELHO REGIONAL DE ENGENHARIA E AGRONOMIA DA PARAIBA
1ª REFORMULAÇÃO DO EXERCÍCIO DE 2013
DEMONSTRATIVO ANALÍTICO DA DESPESA

Código	Natureza	Valor Orgado Inicialmente R\$	Realizada até 30/06/2013 R\$	%	Suplementação R\$	%	Redução R\$	%	Orçamento Reformulado R\$
5.2.2.2.1.04.09.01.025	Transporte	8.187.924,40	3.453.974,28	62,52%	288.000,00	3,52%	228.000,00	2,78%	8.247.924,40
5.2.2.2.1.04.09.01.027	Outros Seguros	25.000,00	10.457,32	41,83%					25.000,00
5.2.2.2.1.04.09.01.028	Locação de Bens Móveis, Máquinas e Equipamentos	30.000,00	12.585,86	41,95%	5.000,00	16,67%			35.000,00
5.2.2.2.1.04.09.01.029	Locação de Bens Imóveis	25.000,00	10.249,53	41,00%	5.000,00	20,00%			30.000,00
5.2.2.2.1.04.09.01.030	Condomínios	0,00	0,00	0,00%					0,00
5.2.2.2.1.04.09.01.031	Manutenção e Conservação Bens Móveis	25.000,00	7.337,00	29,35%			5.000,00	20,00%	20.000,00
5.2.2.2.1.04.09.01.032	Manutenção e Conservação Dos Bens Imóveis	40.000,00	4.120,00	10,30%					40.000,00
5.2.2.2.1.04.09.01.033	Manutenção e Conservação de Veículos	10.000,00	0,00	0,00%					10.000,00
5.2.2.2.1.04.09.01.034	Serviços de Energia Elétrica	160.000,00	55.639,67	34,77%			20.000,00	12,50%	140.000,00
5.2.2.2.1.04.09.01.035	Serviços de Água e Esgoto	15.000,00	6.583,26	43,89%					15.000,00
5.2.2.2.1.04.09.01.036	Postagem de Correspondência de Cobrança	0,00	0,00	0,00%					0,00
5.2.2.2.1.04.09.01.037	Postagem de Correspondência Institucional	80.000,00	34.057,80	42,57%					80.000,00
5.2.2.2.1.04.09.01.038	Serviços de Telecomunicações	130.000,00	39.033,57	30%			20.000,00	15,38%	110.000,00
5.2.2.2.1.04.09.01.040	Serviços de Internet	62.000,00	29.047,77	46,85%					62.000,00
5.2.2.2.1.04.09.01.042	Assinaturas	8.000,00	2.879,20	35,99%					8.000,00
5.2.2.2.1.04.09.01.044	Confecção de Revistas	0,00	0,00	0,00%					0,00
5.2.2.2.1.04.09.01.045	Impressão de Boletins	0,00	0,00	0,00%					0,00
5.2.2.2.1.04.09.01.046	Impressos Gráficos	30.000,00	3.902,50	13,01%					30.000,00
5.2.2.2.1.04.09.01.047	Cópias e Microfilmagem de Documentos	0,00	0,00	0,00%					0,00
5.2.2.2.1.04.09.01.048	Encadernação de Documentos	0,00	0,00	0,00%					0,00
5.2.2.2.1.04.09.01.049	Inscrições - (Cursos, Seminários e Congressos)	0,00	0,00	0,00%					0,00
5.2.2.2.1.04.09.01.050	Serviço de Alimentação	15.000,00	5.547,90	36,99%					15.000,00
5.2.2.2.1.04.09.01.051	Seminários, Palestras e Conferencias	80.000,00	4.972,75	6,22%					80.000,00
5.2.2.2.1.05.01.001	TRIBUTÁRIAS E CONTRIBUTIVAS	20.000,00	15.745,86	78,73%					40.000,00
5.2.2.2.1.05.01.002	Impostos e Taxas	17.200,00	15.004,57	87,24%	15.000,00	87,21%			32.200,00
5.2.2.2.1.05.01.003	Despesas Judiciais	2.800,00	741,29	26,47%	5.000,00	178,57%			7.800,00
	A Transportar	8.207.924,40	3.469.720,14	42,27%	318.000,00	3,87%	273.000,00	3,33%	8.252.924,40

João Pessoa, 01 de agosto de 2013


Giuêlia Araújo Figueiredo
 Presidente
 CPF: 381.399.104-68



Marial Elzabele Vila Nova
 Contadora - CRC PB 008946/O-3
 CPF: 048.501.024-09

CONSELHO REGIONAL DE ENGENHARIA E AGRONOMIA DA PARAIBA
1ª REFORMULAÇÃO DO EXERCÍCIO DE 2013
DEMONSTRATIVO ANALÍTICO DA DESPESA

Código	Natureza	Valor Orçado		Realizada até 30/06/2013	%	Suplementação R\$	%	Redução R\$	%	Orçamento Reformulado R\$
		Inicialmente R\$	De Transporte							
5.2.2.2.1.06.01	DEMAIS DESPESAS CORRENTES	8.207.924,40	265.000,00	3.469.720,14	42,27%	318.000,00	3,87%	273.000,00	3,33%	8.252.924,40
5.2.2.2.1.06.02	Sentenças Judiciais		100.000,00	10.540,52	10,54%					100.000,00
5.2.2.2.1.06.03	Indenizações, Restituições e Reposições		60.000,00	39.864,37	66,44%	15.000,00	25,00%			75.000,00
5.2.2.2.1.06.04	Despesas de Exercícios Anteriores		5.000,00	1.857,53	37,15%					5.000,00
5.2.2.2.1.06.05	Despesas Míidas de Pronto Pagamento		100.000,00	26.580,71	26,58%			20.000,00	20,00%	80.000,00
5.2.2.2.1.07	SERVIÇOS BANCÁRIOS		150.000,00	45.341,12	30,23%					120.000,00
5.2.2.2.1.07.01	Taxa Sobre Serviços Bancários		30.000,00	28.762,59	95,88%					30.000,00
5.2.2.2.1.07.02	Despesas Com Cobrança		120.000,00	16.578,53	13,82%			30.000,00	25,00%	90.000,00
5.2.2.2.1.08	TRANSFERÊNCIAS CORRENTES		216.000,00	35.696,25	16,53%					216.000,00
5.2.2.2.1.08.01	SUBVENÇÕES SOCIAIS		216.000,00	35.696,25	16,53%					216.000,00
5.2.2.2.1.08.01.01	Prodesu		96.000,00	35.696,25	37,18%					96.000,00
5.2.2.2.1.08.01.01	Convênios, Acordos e Ajuda a Entidades - RES.		120.000,00	0,00	0,00%					120.000,00
5.2.2.2.2	ALTER. DA PREV. DE CRÉDITO INICIAL		710.000,00	253.526,56	35,71%					1.115.075,60
5.2.2.2.2.01.01	INVESTIMENTOS		710.000,00	253.526,56	35,71%					1.115.075,60
5.2.2.2.2.01.01.01	OBRAS, INSTALAÇÕES E REFORMAS		200.000,00	0,00	0,00%			193.092,34	96,55%	6.907,66
5.2.2.2.2.01.01.02	Obras e Instalações em andamento		200.000,00	0,00	0,00%					200.000,00
5.2.2.2.2.01.03.01	EQUIPAMENTOS E MATERIAIS PERMANENTES		510.000,00	253.526,56	49,71%					1.108.167,94
5.2.2.2.2.01.03.02	Mobiliário em Geral		100.000,00	12.121,00	12,12%	173.612,94	173,61%			273.612,94
5.2.2.2.2.01.03.03	Máquinas e Equipamentos		40.000,00	27.235,56	68,09%	5.000,00	12,50%			45.000,00
5.2.2.2.2.01.03.06	Veículos		250.000,00	162.250,00	64,90%	332.250,00	132,90%			582.250,00
5.2.2.2.2.01.03.07	Equipamentos de Informática		100.000,00	51.920,00	51,92%	102.305,00	102,31%			202.305,00
5.2.2.2.2.01.03.08	Sistemas de Processamento de Dados		20.000,00	0,00	0,00%			15.000,00	75,00%	5.000,00
TOTAL		9.548.924,40		3.883.127,20	40,67%	946.167,94	9,91%	531.092,34	5,56%	9.964.000,00

João Pessoa, 01 de agosto de 2013


 Giucetha Araujo Figueiredo
 Presidente
 CPF: 301.399.104-68


 Maria Eneberte Vila Nova
 Contadora - CRC PB 008946/O-3
 CPF: 048.501.024-09